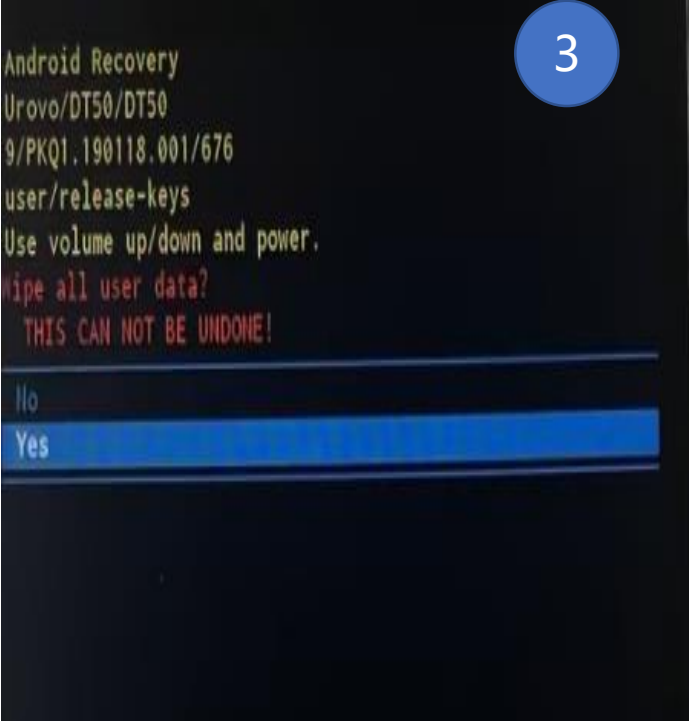
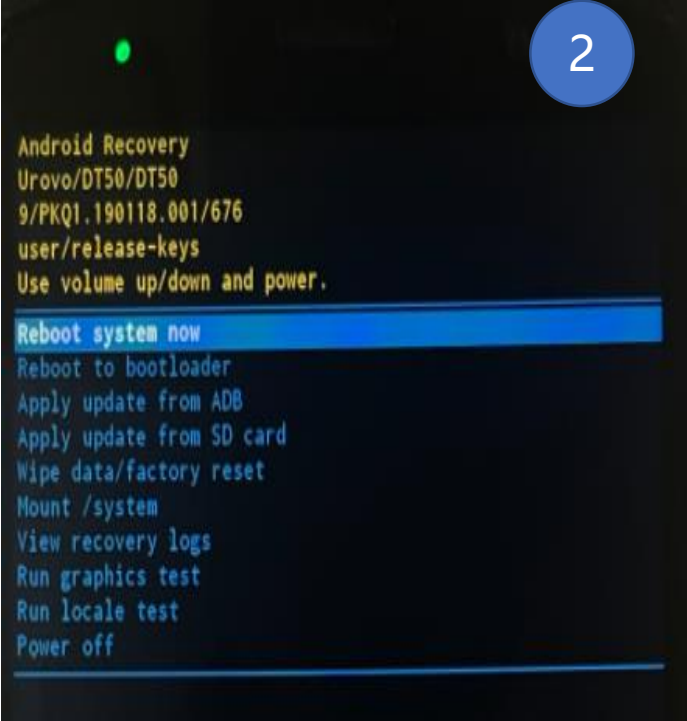
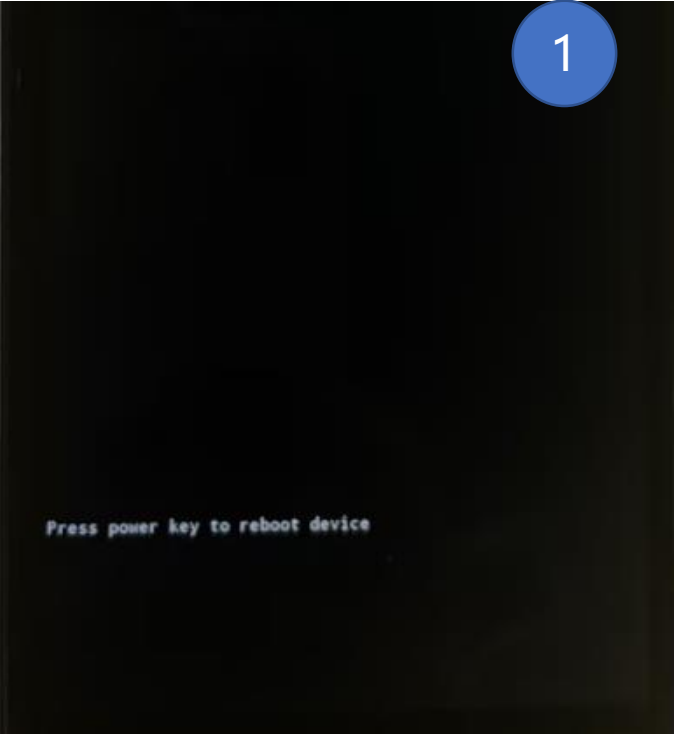


UROVO 优博讯

安卓双清指引

DT50系列 (SQ53S)

- 1. 关机状态下长按电源键和音量+键 进入升级模式
 注释：在界面上，按音量键+为上键，-为下键选择，按电源键确认选择
 (如果提示 `press power key to reboot device` 请按音量键 `++--++-----`)
- 2. 进入Recovery界面，按音量键选择Wipe data/factory reset 电源键确认
- 3. 进入后选择yes 电源键确认 双清设备



DT50系列 (SQ53S)

4. 等待Complete 提示设备双清成功
5. 上面步骤全部完成后选择Reboot system now 电源键确认 重启设备

